

FICHE TECK PALACE SALLE 4

S4 ouverture 5,01

profondeur 2,41

PV/ FOND 5M42

REGIE/FOND 12m18

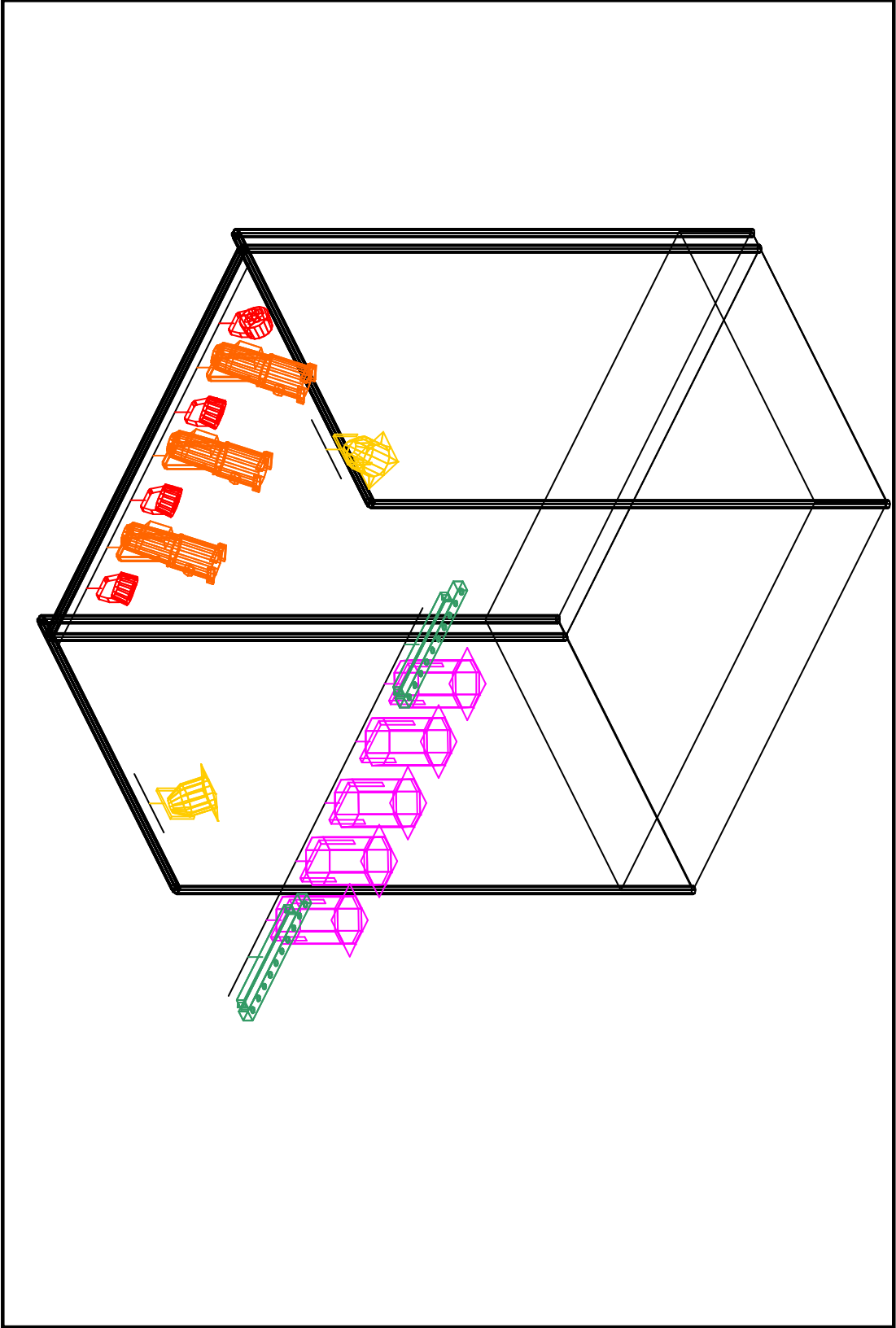
HAUTEUR2m95






console light: MA command wing

Pour le son:

Façade: 2 t10 D&B, en retour 2 amadeus, en régie 1 console Yamaha LS9 et 1cd en auto pause + 2 SM58

Pour ma part j'aurai besoin de savoir de combien de temps vous avez besoin pour votre mise en place et l'encodage de votre spectacle sachant que nous avons du lundi 3 au jeudi 6 juillet et qu'il est impossible de faire les répétitions de tout le monde le dernier jour. Pour la sécurité, tout les décors doivent être ignifuges.



Legend								
Symbol	Name	Count	Spares	Wattage	Lamp	Lens	Fixture Options	Notes
	ColorDash Par-Quad 7	4		73	LED		Channels: 6	
	Source 4 LED Lustr+ - 25/50 Zoom	3		216	S4 LED Lustr+		Mode: Direct; Strobe: Disabled; Fan: Automatic; Plus 7: Disabled	
	ADB Europe C101	5		1200	CP/90 230V			
	Sunstrip Active Dmx	2		750	Hi-Spot ES63/25°		Channel Mode: 10	
	PAR 64 Stubby	2		1000	CP/62 230V - MFL			

